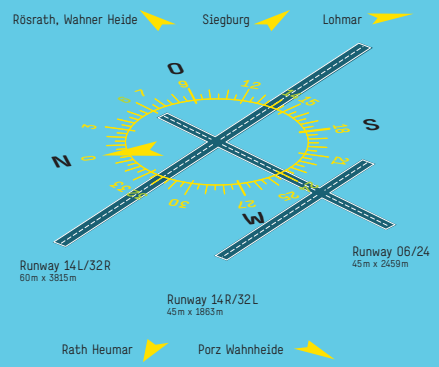






Köln Bonn Airport

- 1 Terminal 1
- 2 Terminal 2
- 3 Terminal West
- 4 Parkhaus 2
- 5 Parkhaus 3
- 6 Bahnhof
- 7 Verwaltungsgebäude Flughafen Köln/Bonn GmbH
- 8 Luftpostleitstelle
- 9 Zollgebäude
- 10 Frachthallen
- 11 Kontrollstelle
- 12 Flugzeughangars
- 13 Lärmschutzanlage Für Triebwerksprobeläufe zur Vermeidung von Bodenlärm.
- 14 Feuerwehr
- 15 Winterdienst-Gerätehallen
- 16 Verwaltungsgebäude Airlines
- 17 Cologne Bonn Cargo Center
- 18 Tower/Kontrollturm Von hier aus werden Starts und Landungen von Fluglotsen überwacht.
- 19 Vorfeldkontrolle Alle Bewegungen am Boden werden hier koordiniert.
- 20 Anflugradar (Airport Surveillance Radar, ASR) Radar zur Überwachung von Endanflug und Abflug.
- 21 Gleitwegsender (GWS) Teil des Instrumenten-Landesystems ILS. Zwei vertikal abgestrahlte Funkkeulen markieren den korrekten Sinkwinkel zum Aufsetzpunkt.
- 22 Landekursender (LKS) Teil des Instrumenten-Landesystems ILS. Zwei horizontal abgestrahlte Funkkeulen vom Landebahnende markieren den geraden Anflugkurs.
- 23 Deutscher Wetterdienst (DWD)
- 24 Besucherterrasse
- 25 General Aviation Terminal (GAT)
- 26 Schulungsgebäude/Betriebshof



-  Start-/Landebahn (Runway, RWY)
-  Rollbahn mit Leitlinien (Taxiway, TWY)
-  Vorfeld mit Leitlinien und Betriebsstraßen
-  Öffentliche Straßen

